
CATALOGO GENERALE



**RIVESTIMENTI
LEGNO**

Viale dell'Industria, 3 - 38057 Pergine Valsugana (TN)

Ci occupiamo della produzione di perline e profilati in un'infrastruttura innovativa con personale specializzato.

Noi crediamo che il legno sia il materiale per un futuro più sostenibile, affidabile e... profumato.

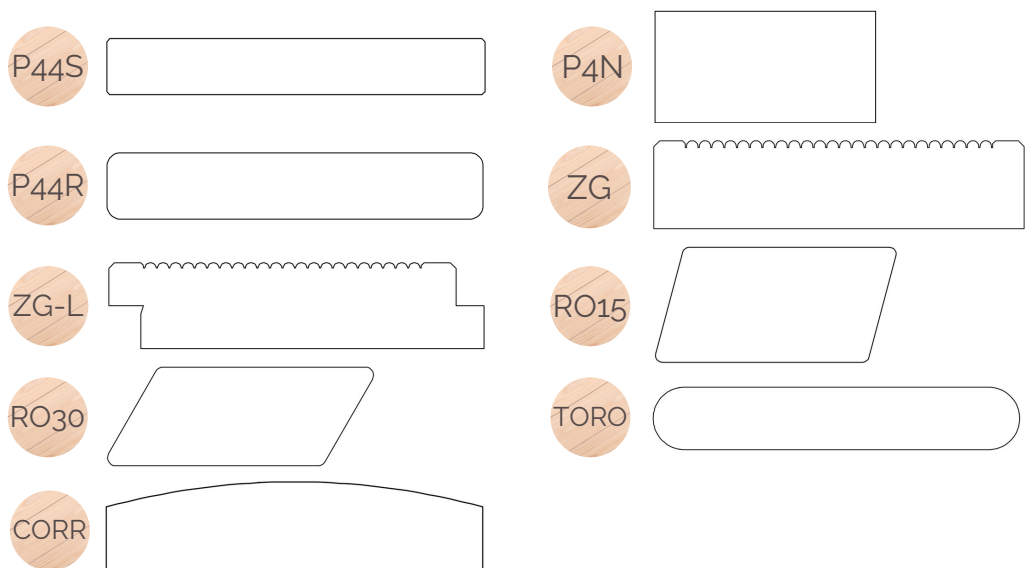
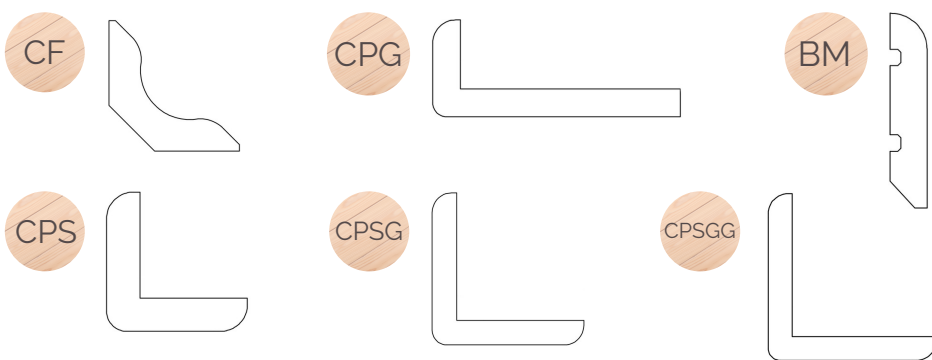
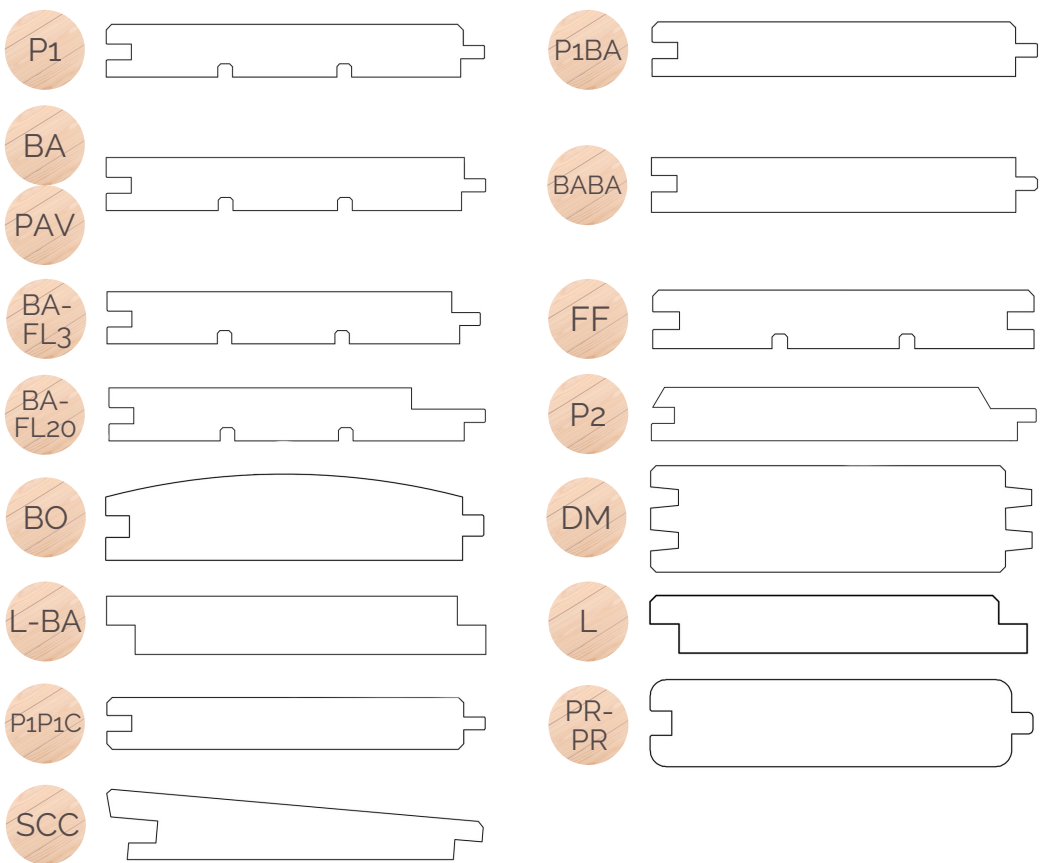


Consegna rapida in
tutta Italia!



Indice

I nostri prodotti	03
Perline	03
Cornici	13
Piallati	15
Le nostre finiture	21
Trattamento delle superfici	21
Materiali per costruzione	23
Legnami e pannelli	23
PEFC: i nostri principi	25



PERLINE

CORNICI

PIALLATI

Rivestimenti Legno ha la certificazione UNI EN 14081-1:2005 + A1:2011 per il legno strutturale classificato in base alla resistenza secondo la classificazione della UNI EN 1912. Il certificato è disponibile sul sito: www.rivestimentilegno.com.

PERLINE

La gamma di perline in abete e larice è disponibile con misure speciali su richiesta.

Le seguenti perline sono disponibili nelle misure riportate in Tabella 1.



	Spessore effettivo (mm)	Larghezza nominale (mm)	Lunghezza (mm)
 ABETE	20	120	4000
		150	3600 4000 4500 5000 5100
	24	150	3600 4000 4500 5100
		200	4000 5100
	28	150	4000
		200	4000
	32	150	4000 4500 5100
		200	4000
	42	150	4000 5100
	 LARICE	20	120
150			4000 5000
180			4000
24		150	4000
32		150	4000
42		150	4000

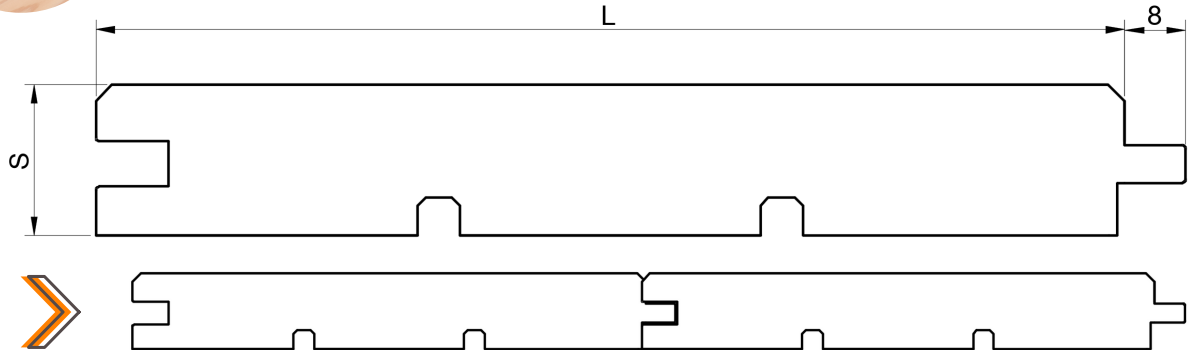
Tabella 1



Perlina standard con fuga a "V", retro non a vista

Incastro maschio/femmina, una faccia a vista con smusso, retro con tagli.

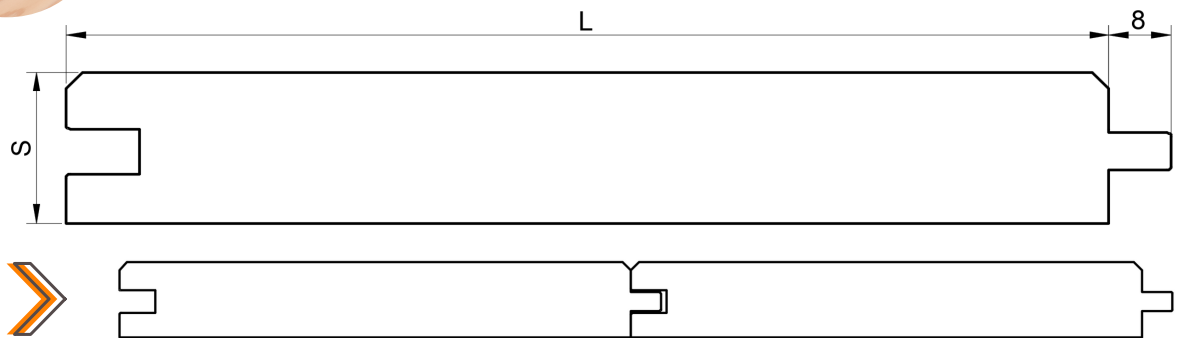
$L = L \text{ nominale} - 15 \text{ mm}$



Perlina standard con fuga a "V", retro piallato senza fuga

Incastro maschio/femmina, una faccia a vista con smusso, retro piallato senza tagli.

$L = L \text{ nominale} - 15 \text{ mm}$

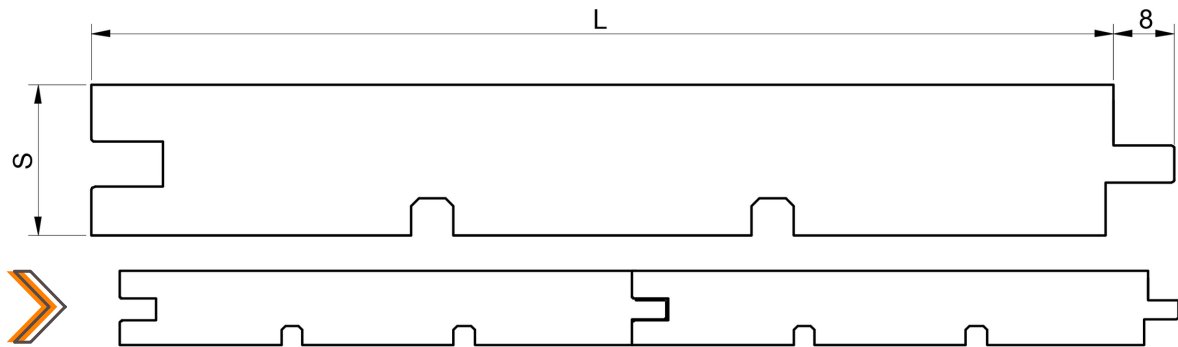


Perlina senza fuga

Incastro maschio/femmina, una faccia a vista senza smusso, tagli sul retro.

Pavimento

Ad uso pavimento: incastro maschio/femmina con gioco ridotto, una faccia a vista senza smusso, tagli sul retro.

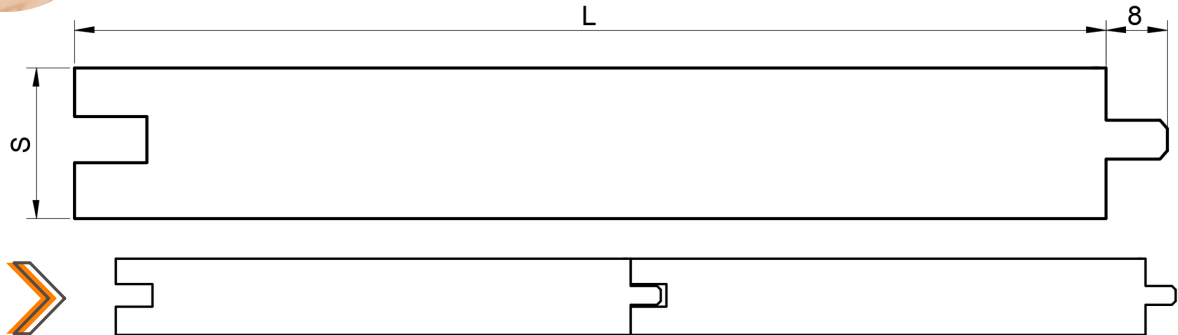


$L = L \text{ nominale} - 15 \text{ mm}$

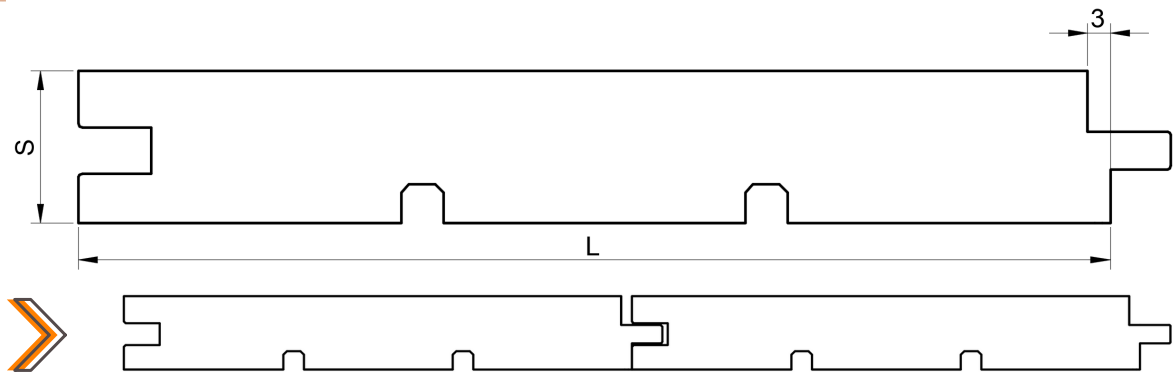
BABA

Perlina doppia faccia senza fuga

Incastro maschio/femmina, due facce a vista senza smusso.

 $L = L \text{ nominale} - 15 \text{ mm}$ BA-
FL3**Perlina spaziata**

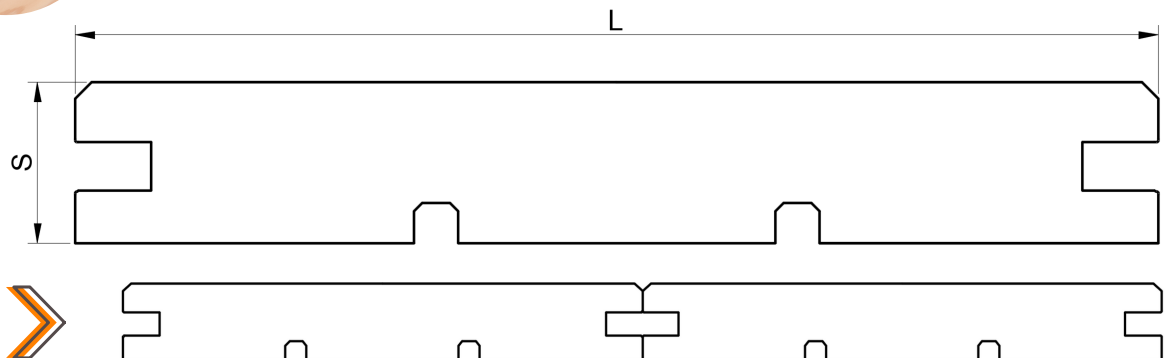
Incastro maschio/femmina, una faccia a vista senza smusso con fuga a vista di 3 mm, retro con tagli.

 $L = L \text{ nominale} - 13 \text{ mm}$ 

FF

Perlina doppia femmina per uso con listello di giunzione

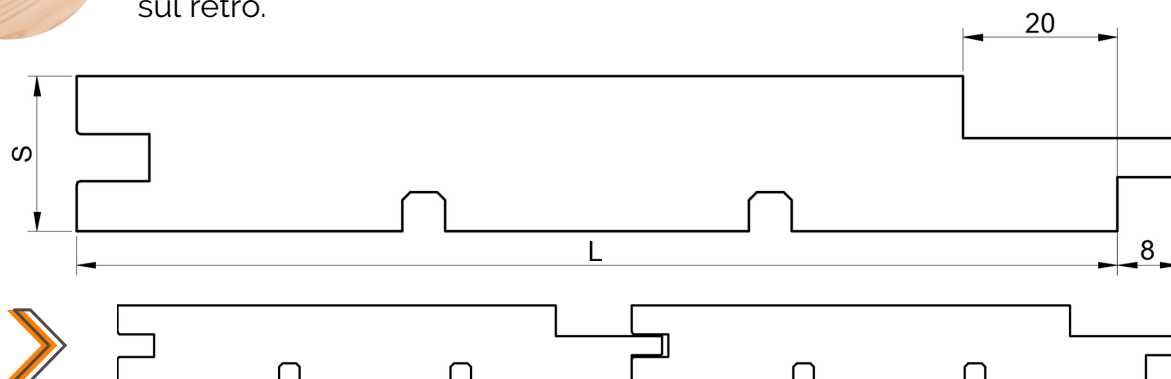
Incastro doppia femmina, una faccia a vista con smussi, retro con tagli.

 $L = L \text{ nominale} - 15 \text{ mm}$ 

BA-
FL20**Perlina con fuga da 20 mm**

Incastro maschio/femmina, una faccia a vista senza smussi, fuga da 20 mm, tagli sul retro.

$$L = L \text{ nominale} - 15 \text{ mm}$$

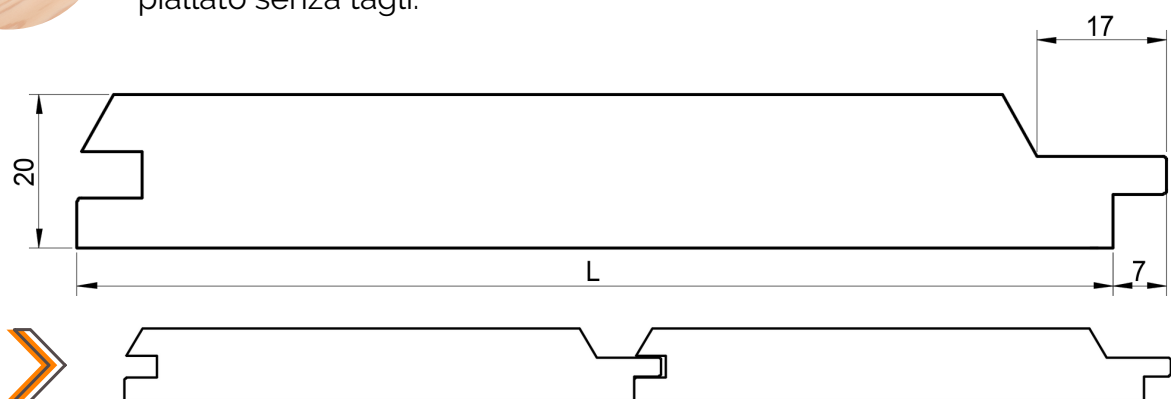


P2

Perlina con fuga da 10 mm

Incastro maschio/femmina una faccia a vista con fuga da 10 mm alla base, retro piallato senza tagli.

$$L = L \text{ nominale} - 13 \text{ mm}$$





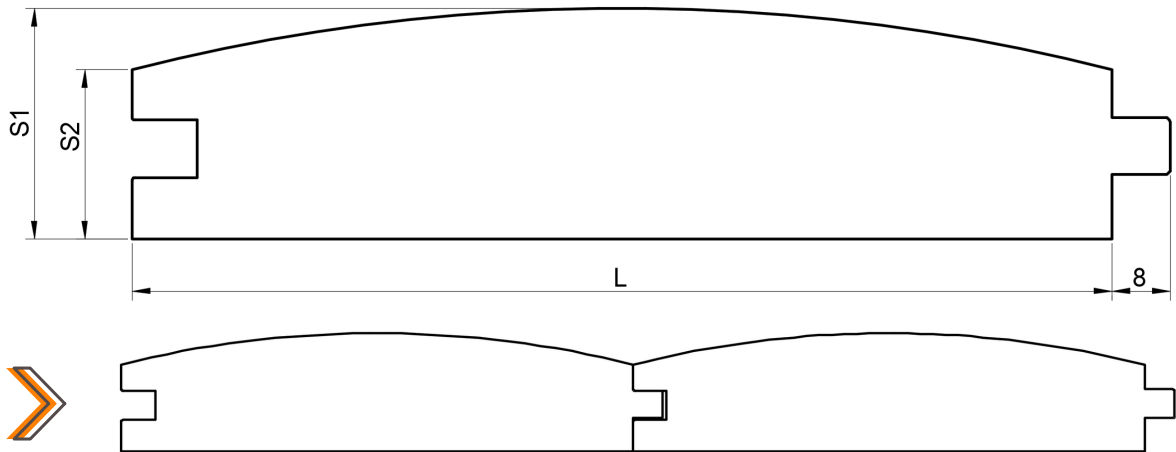
Perlina con superficie convessa

Incastro maschio/femmina, una faccia a vista con superficie convessa, senza smussi, retro piallato senza tagli.

L = L nominale - 15 mm



	S1 (mm)	S2 (mm)	Larghezza nominale (mm)	Lunghezza (mm)
ABETE LARICE	20	14	120	4000
ABETE	32	22	150	4000 4500 5100
	42	32	150	4000 5100
LARICE	32	22	150	4000 5100
	42	32	150	4000 5100





Perlina per parete strutturale

Incastro con doppio maschio e doppia femmina conici, due facce a vista con smusso.

$L = L \text{ nominale} - 15 \text{ mm}$



Spessore effettivo (mm) Larghezza nominale (mm) Lunghezza (mm)

ABETE

40

150

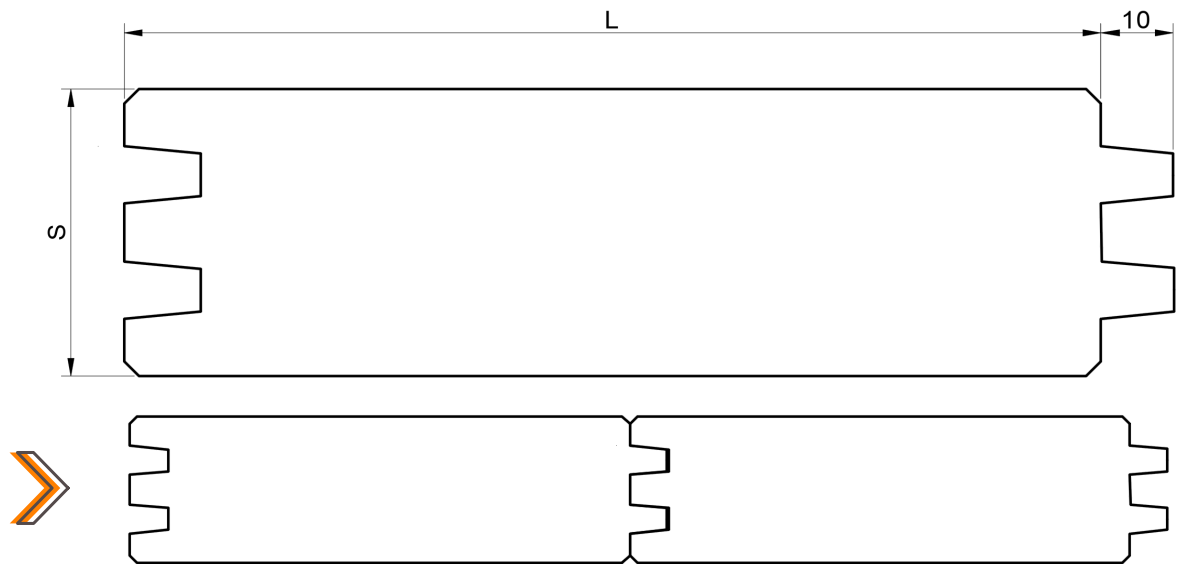
4000

LARICE

40

150

4000





Perlina a battente senza fuga

Incastro a battente, una faccia a vista, senza smusso, retro piallato senza tagli.

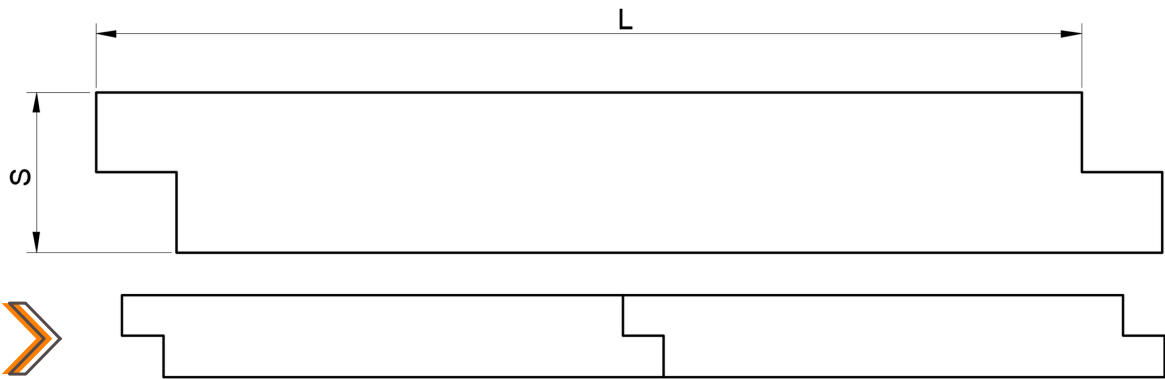
L = L nominale - 18 mm



Spessore effettivo (mm) Larghezza nominale (mm) Lunghezza (mm)

ABETE LARICE

20	150	4000
24	150	4000
32	150	4000



Le seguenti perline sono disponibili nelle misure riportate in Tabella 2.

Spessore effettivo (mm) Larghezza nominale (mm) Lunghezza (mm)



ABETE

28	150	4000
	200	4000
32	150	4000 4500 5100
	200	4000
42	150	4000 5100



LARICE

32	150	4000
42	150	4000

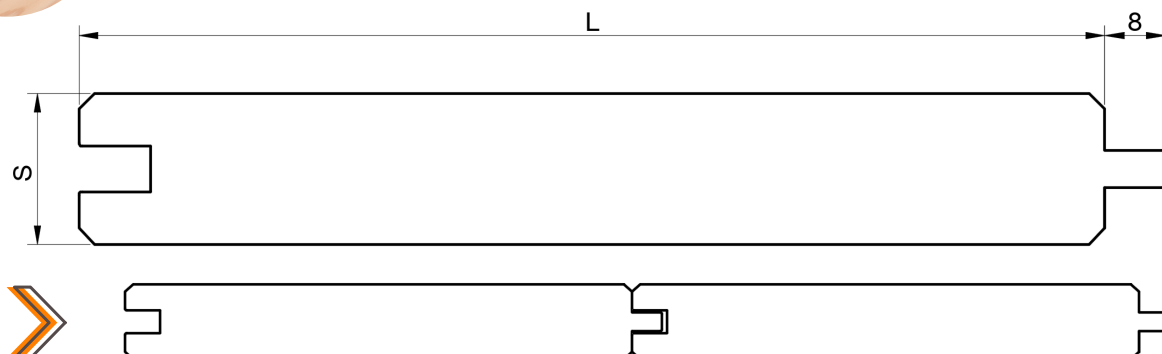
Tabella 2



Perlina per pareti doppia faccia

Incastro maschio/femmina centrato,
due facce a vista con smussi.

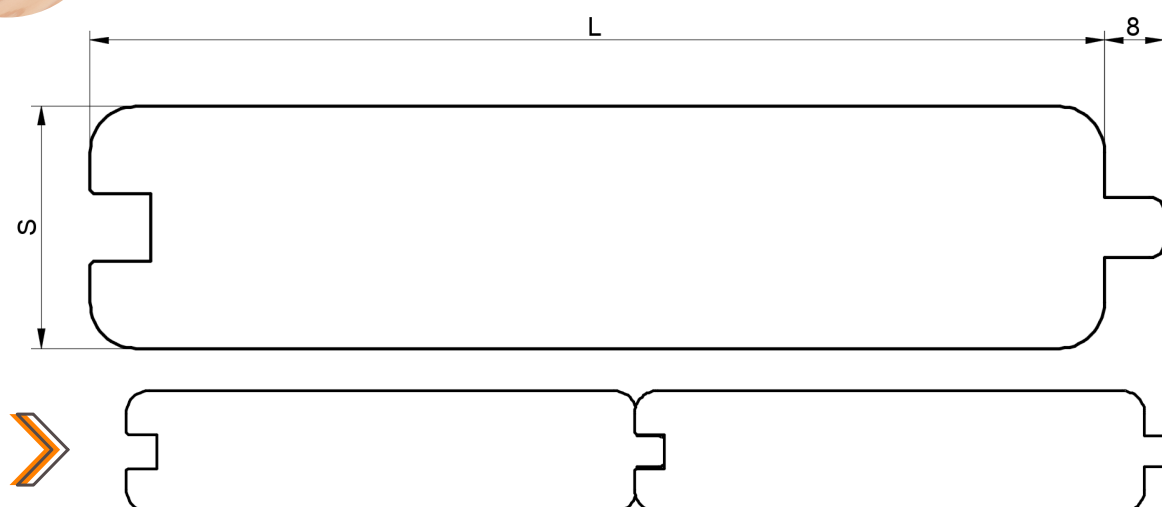
$L = L \text{ nominale} - 15 \text{ mm}$



Perlina per pareti doppia faccia, anche strutturale

Incastro maschio/femmina centrato, due
facce a vista con spigoli arrotondati.

$L = L \text{ nominale} - 15 \text{ mm}$





Perline a scandola per rivestimento effetto sormontato

Incastro maschio/femmina, una faccia a vista inclinata, spigoli smussati, retro liscio non a vista.

$$L = L \text{ nominale} - 30 \text{ mm}$$



S1 (mm)	S2 (mm)	Larghezza nominale (mm)	Lunghezza (mm)
---------	---------	-------------------------	----------------

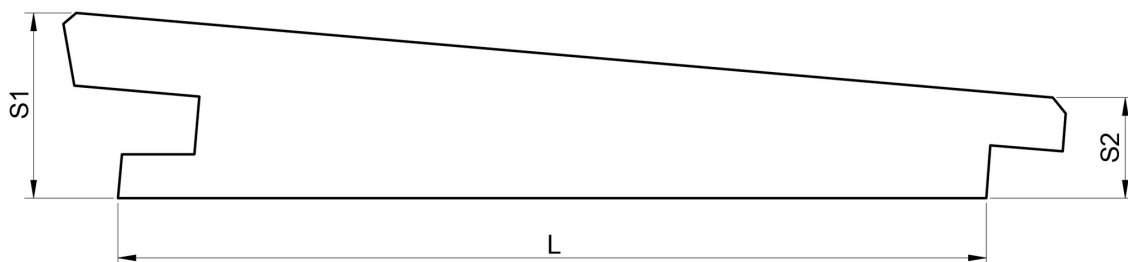
ABETE LARICE

24

13

150

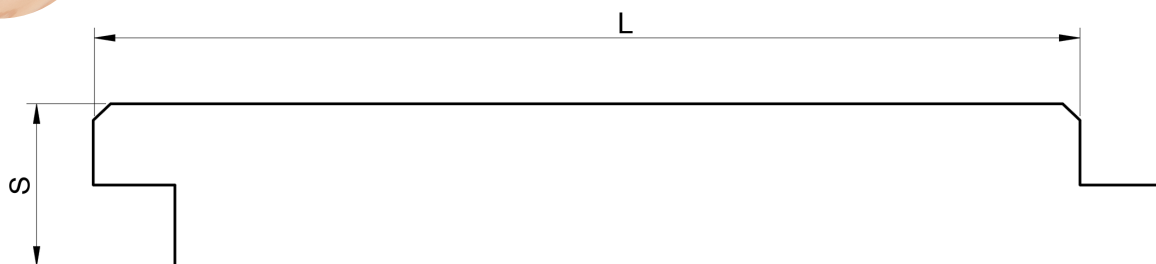
4000



Perlina a battente con fuga

Incastro a battente, una faccia a vista con smusso, retro piallato senza tagli.

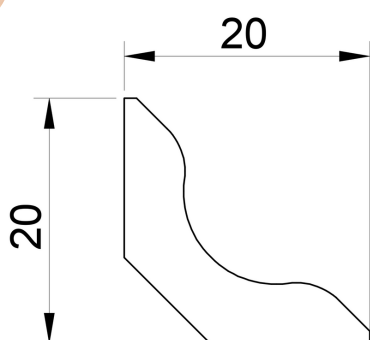
$$L = L \text{ nominale} - 18 \text{ mm}$$



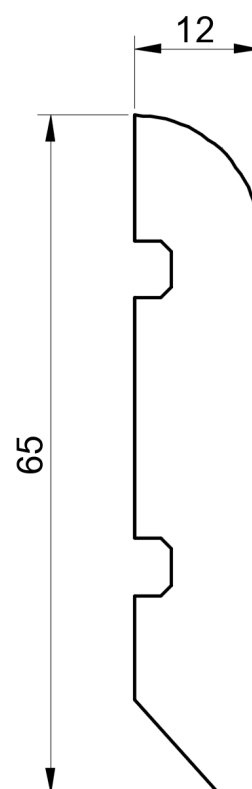
CORNICI



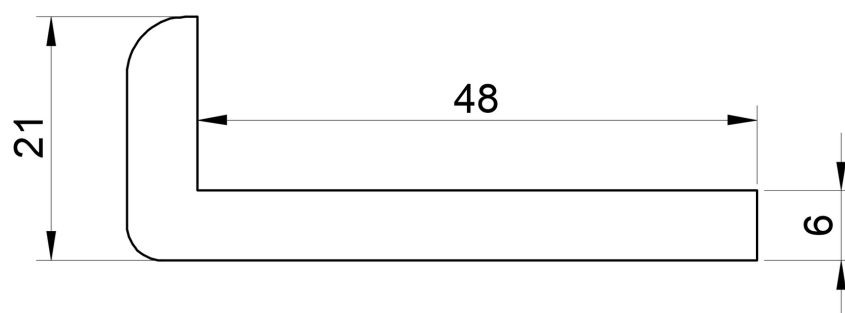
Cornice copri angolo



Battiscopa



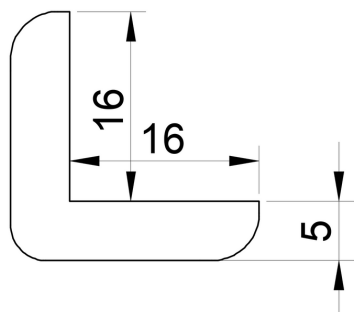
Cornice copri perlina



CPS

Cornice copri
spigolo piccola

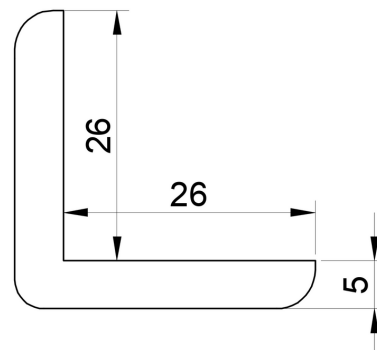
ABETE



CPSG

Cornice copri
spigolo media

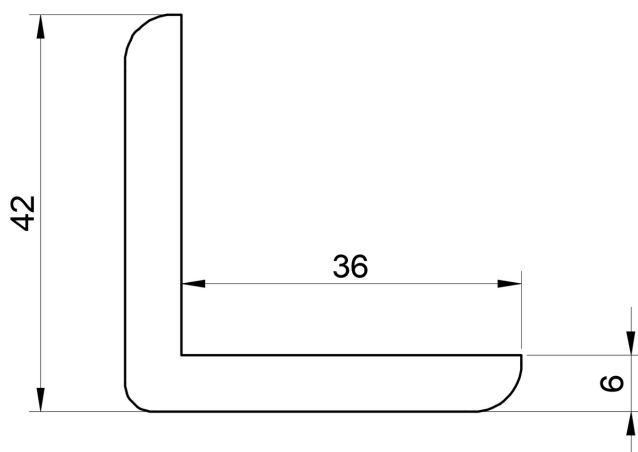
ABETE



CPSGG

Cornice copri
spigolo grande

ABETE



PIALLATI

La gamma di piallati è disponibile in abete e in larice.

I seguenti piallati sono disponibili nelle misure riportate in Tabella 3.



	Spessore effettivo (mm)	Larghezza nominale (mm)	Lunghezza (mm)
ABETE LARICE	20	120	4000
		150	4000
	24	150	4000
		32	150
	42		150

Tabella 3



Tavola piallata quattro lati per uso generico

Piallato quattro lati.

Quattro spigoli smussati.

$L = L \text{ nominale} - 10 \text{ mm}$





Tavola o listello piallato quattro lati

Piallato quattro lati, senza smussi.

L = L nominale - 10 mm

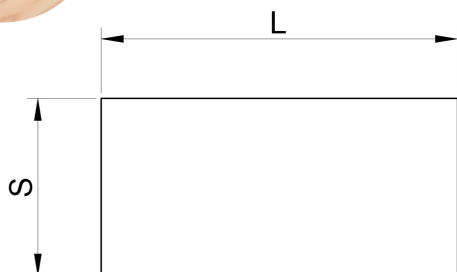
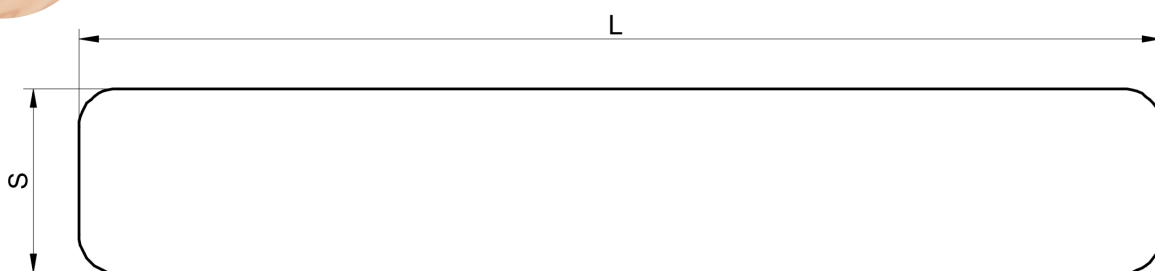


Tavola piallata con spigoli arrotondati

Piallato quattro lati.

Quattro spigoli arrotondati.

L = L nominale - 10 mm



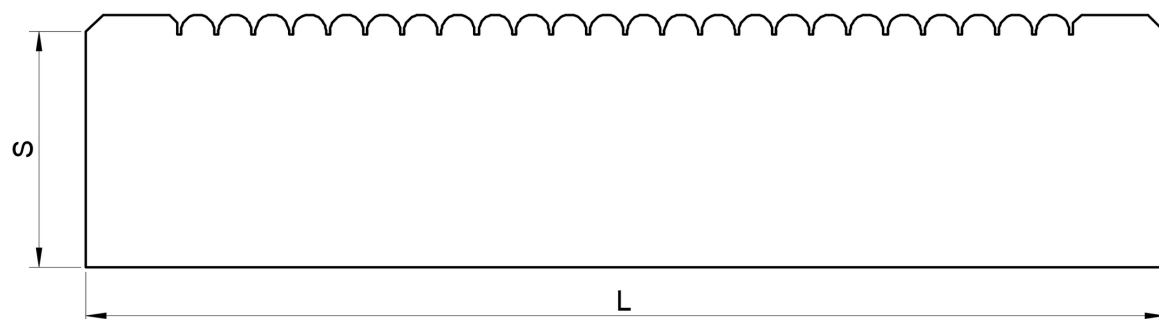
Pavimento per esterno (decking)

Un lato zigrinato antiscivolo e smussato.

Retro piallato non a vista.

Disponibile solo in larice.

L = L nominale - 10 mm

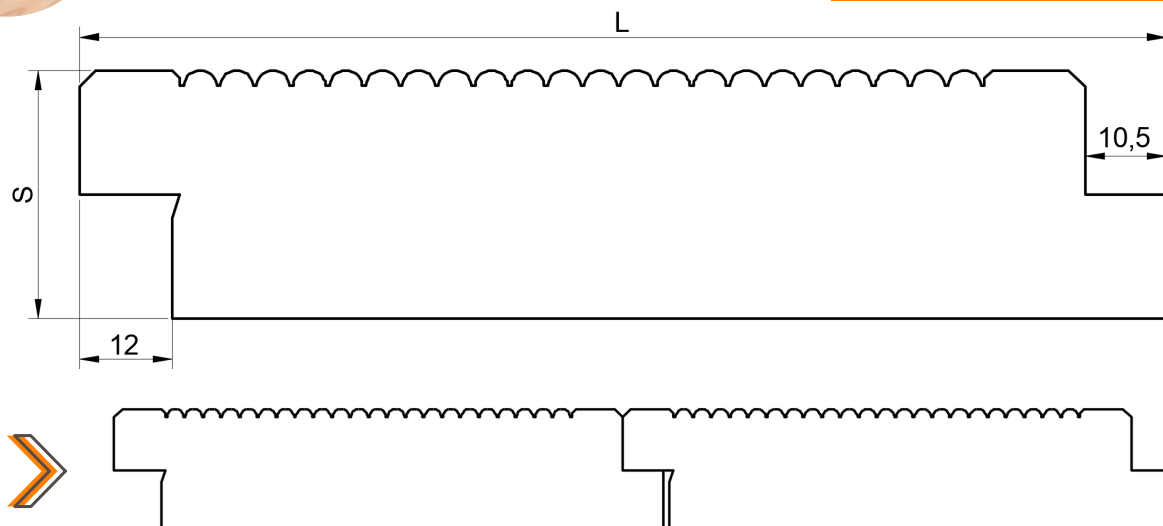




Pavimento per esterno (decking) con battente

Incastro a battente, un lato zigrinato antiscivolo e smussato. Retro piallato non a vista.

$$L = L \text{ nominale} - 18 \text{ mm}$$



Listello per parete ventilata

Quattro lati piallati, quattro spigoli arrotondati. I fianchi sono inclinati di 15 gradi.

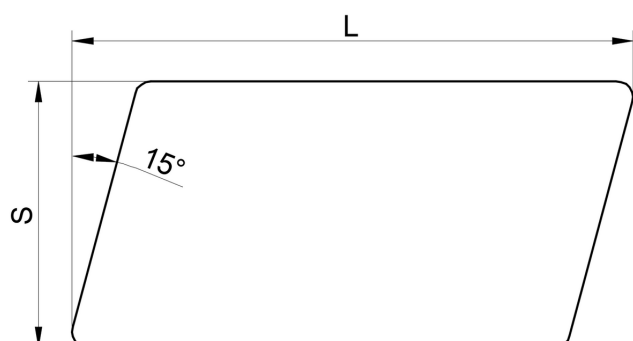
$$L = L \text{ nominale} - 10 \text{ mm}$$



Spessore effettivo (mm)	Larghezza nominale (mm)	Lunghezza (mm)
-------------------------	-------------------------	----------------

ABETE LARICE

32	75	4000
42	75	4000





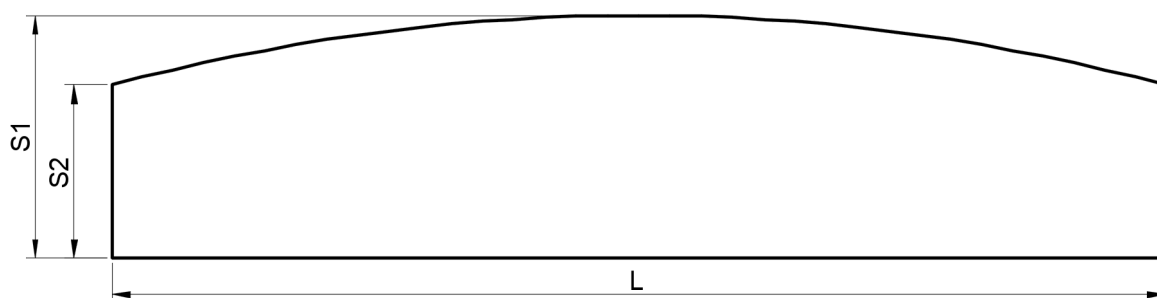
Profilo per corrimano

Piallato 4 lati, con profilo convesso senza incastri, senza smussi.

L = L nominale - 10 mm



	S1 (mm)	S2 (mm)	Larghezza nominale (mm)	Lunghezza (mm)
ABETE LARICE	20	14	120	4000
ABETE	32	22	150	4000 4500 5100
	42	32	150	4000 5100
LARICE	32	22	150	4000 5100
	42	32	150	4000 5100



TRATTAMENTO DELLE SUPERFICI

Verniciatura



Classe di reazione al fuoco 1
(Euroclasse B-s1; d0)



Impregnazione



Incolore



Ebano



Larice




Rovere




Noce scuro



Castagno



Effetto positivo



Sbiancato

Spazzolatura



LEGNAMI E PANNELLI



Tavolati



Spessore (mm)

- 20
- 25
- 30
- 40
- 50



OSB

Misure:
1250 x 2500

Spessore (mm)

- 9
- 12
- 15
- 18
- 20
- 25



Listelli e morali

Rivestimenti Legno possiede la certificazione PEFC per la gestione della catena di custodia dei prodotti forestali. Il certificato è disponibile sul sito: www.rivestimentilegno.com.

PEFC: I NOSTRI PRINCIPI

Obiettivo: migliorare l'immagine della selvicoltura e della filiera foresta-legno.

Il PEFC è la tua garanzia che la materia prima legnosa per carta e prodotti in legno deriva da foreste gestite in maniera sostenibile.



I principi della gestione forestale PEFC sono i seguenti:

- 1** Conserva la foresta come habitat per animali e piante
- 2** Mantiene la funzione protettiva delle foreste nei confronti dell'acqua, del terreno e del clima
- 3** Tutela la biodiversità degli ecosistemi forestali
- 4** Verifica l'origine delle materie prime legnose
- 5** Prevede il taglio delle piante rispettando il naturale ritmo di crescita della foresta
- 6** Prevede che le aree soggette al taglio vengano rimboschite o preferibilmente rigenerate e rinnovate naturalmente
- 7** Tutela i diritti e la salute dei lavoratori
- 8** Favorisce le filiere corte
- 9** Garantisce i diritti delle popolazioni indigene e dei proprietari forestali



Versione 2.0

Il profilo migliore... del legno!



**RIVESTIMENTI
LEGNO**

TELEFONO: 0461 532591

SITO WEB: WWW.RIVESTIMENTILEGNO.COM

EMAIL: INFO@RIVESTIMENTILEGNO.COM